

LEBLON
EQUITIES

Leblon 70 XP

Janeiro de 2026

Características

Público-Alvo

O fundo destina-se a acolher, com exclusividade, os recursos das provisões matemáticas e demais recursos e provisões de PGBL e VGBL, instituídos pela XP Vida e Previdência.

Aplicação Mínima

R\$ 1 mil

Taxa de Administração

2% a.a.

Taxa de Performance

15% sobre o que exceder o IPCA + Yield IMA-B 5+

Informações

Complementares

CNPJ: 34.462.068/0001-04

Início: 26 de dezembro de 2019

Gestor: Leblon Equities Gestão de Recursos Ltda.

Administrador: BNY Mellon Serviços Financeiros DTVM S.A.

Custodiante: BNY Mellon Banco S.A.

Auditor: KPMG Auditores Independentes Ltda.

Segurador: XP Vida e Previdência SA

Classificação Anbima: Previdência Multimercado

Tributação: Opção entre plano VGBL ou PGBL e entre tabela progressiva ou regressiva deve ser feito junto a seguradora

Aplicação: D+1

Resgate: Cotização em D+28 e liquidação em D+2.

Contato

leblonequities.com.br

(21) 3206-7300

Por Que Investir?



Experiência Comprovada

Gestores com +25 anos de histórico consistente no mercado de ações



Alinhamento de Interesses

+50% do patrimônio dos sócios investidos nos fundos



Mentalidade de Dono

Indicação de conselheiros com influência direta na criação de valor das empresas



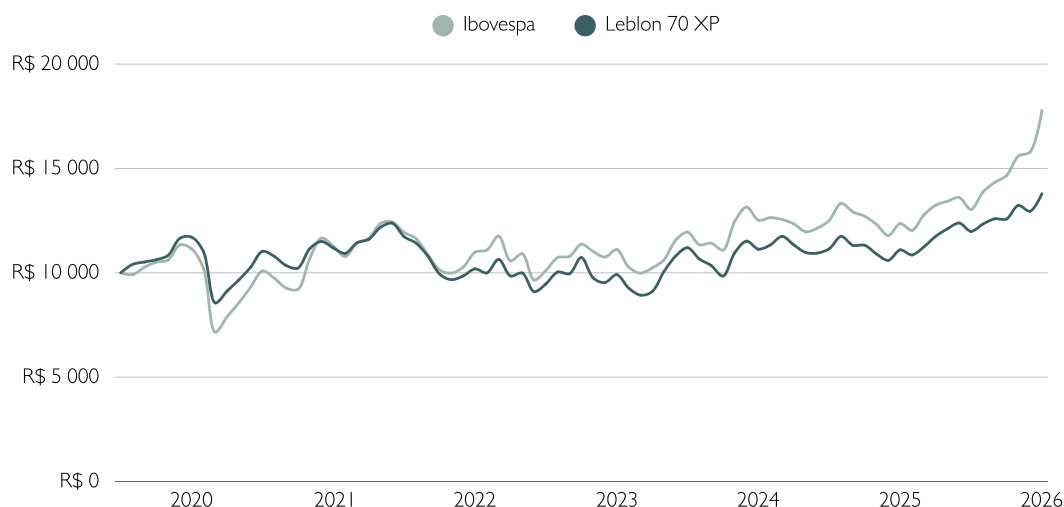
Exposição Global

Acesso a oportunidades setoriais além do mercado brasileiro

Objetivo e Estratégia

O objetivo do Leblon Ações é atingir elevados retornos absolutos no longo prazo. A análise fundamentalista com foco nas variáveis microeconômicas das empresas é a principal ferramenta para identificar distorções entre o preço e o valor intrínseco das ações. O fundo investe majoritariamente em ações brasileiras, onde, em alguns casos, adota postura ativa nas empresas por meio da estratégia PIPE*. Uma parcela minoritária do fundo é alocada em ações globais de tecnologia, buscando diversificação e acesso a temas não disponíveis no Brasil.

R\$10 mil Investidos Desde o Início

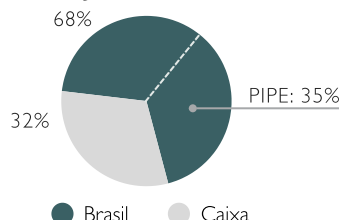


Retornos Acumulados	Jan 26	2026	1 ano	2 anos	3 anos	5 anos	Início
Leblon 70 XP	6,5%	6,5%	24,0%	25,1%	41,2%	23,2%	37,9%
Ibovespa	12,6%	12,6%	42,9%	42,4%	61,5%	57,6%	77,7%
CDI	1,2%	1,2%	14,6%	27,1%	43,4%	69,9%	79,6%

Top 5 Ações


Priner	10%
Mills	10%
B3	5%
Rede D'Or	5%
Petrobras	4%
Top 5	33%

Alocação da Carteira



Invista Agora





Retornos Mensais

Mês	Leblon 70 XP	Ibovespa
Jan 26	6,5%	12,6%
Dez 25	(2,1%)	1,3%
Nov 25	5,2%	6,4%
Out 25	(0,1%)	2,3%
Set 25	2,6%	3,4%
Ago 25	3,9%	6,3%
Jul 25	(4,7%)	(4,2%)
Jun 25	2,7%	1,3%
Mai 25	3,7%	1,5%
Abr 25	6,0%	3,7%
Mar 25	3,5%	6,1%
Fev 25	(3,5%)	(2,6%)
12 meses	24,0%	42,9%

PL Médio (12 meses):
R\$ 24.666.790,72

PL Médio (Dez 2025):
R\$ 36.334.167,47

Retornos Anuais

Ano	Leblon 70 XP	Ibovespa	CDI	IPCA + Yield IMAB 5+
2026 ⁽¹⁾	6,5%	12,6%	1,2%	0,9%
2025	22,2%	34,0%	14,3%	11,8%
2024	(12,9%)	(10,4%)	10,9%	10,9%
2023	23,5%	22,3%	13,0%	10,8%
2022	(9,4%)	4,7%	12,4%	11,6%
2021	(22,4%)	(11,9%)	4,4%	14,4%
2020	(8,9%)	2,9%	2,8%	8,3%
2019 ⁽²⁾	(0,1%)	31,6%	6,0%	0,2%

(1) até 31/12/2025

(2) data do início do fundo em 26/12/2019