

LEBLON
EQUITIES

Leblon Ações FIC FIA

Janeiro de 2026

Características

Público-Alvo

Investidores qualificados

Aplicação Mínima

R\$ 1 mil

Taxa de Administração

2% a.a.

Taxa de Performance

15% sobre o que exceder IPCA + 6%

Informações

Complementares

CNPJ: 10.320.151/0001-80

Início: 30 de setembro de 2008

Gestor: Leblon Equities Gestão de Recursos Ltda.

Administrador: BNY Mellon Serviços Financeiros DTVM S.A.

Custodiante: BNY Mellon Banco S.A.

Auditor: Deloitte Touche Tohmatsu Auditores Independentes Ltda.

Classificação Anbima: Ações livre

Tributação: IR de 15% sobre os ganhos nominais no resgate

Aplicação: D+1

Resgate: Cotização em D+27 e liquidação em D+30. Sem carência. Mediante pagamento de 10% na taxa de saída, liquidação em D+4.

Contato

leblonequities.com.br

(21) 3206-7300

Por Que Investir?



Experiência Comprovada

Gestores com +25 anos de histórico consistente no mercado de ações



Alinhamento de Interesses

+50% do patrimônio dos sócios investidos nos fundos



Mentalidade de Dono

Indicação de conselheiros com influência direta na criação de valor das empresas



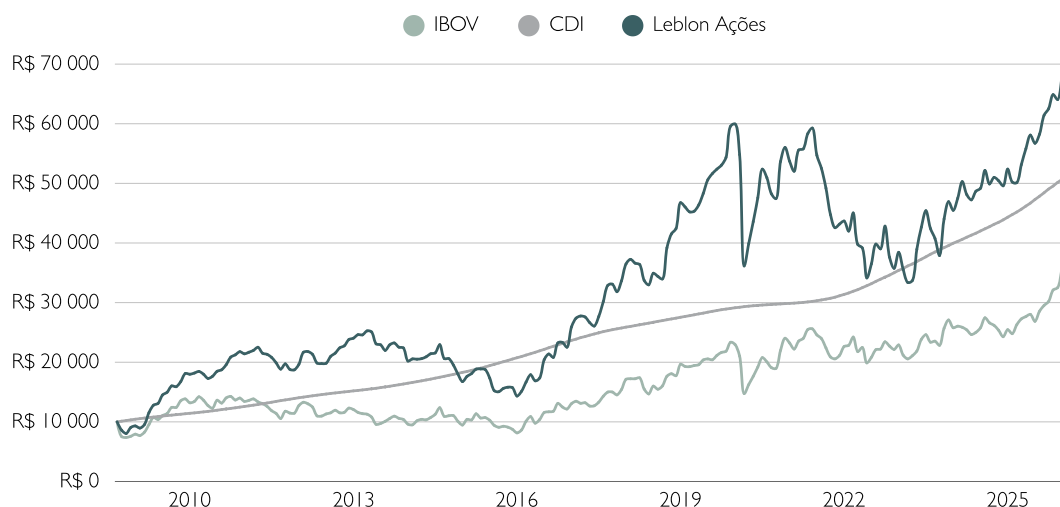
Exposição Global

Acesso a oportunidades setoriais além do mercado brasileiro

Objetivo e Estratégia

O objetivo do Leblon Ações é atingir elevados retornos absolutos no longo prazo. A análise fundamentalista com foco nas variáveis microeconômicas das empresas é a principal ferramenta para identificar distorções entre o preço e o valor intrínseco das ações. O fundo investe majoritariamente em ações brasileiras, onde, em alguns casos, adota postura ativa nas empresas por meio da estratégia PIPE*. Uma parcela minoritária do fundo é alocada em ações globais de tecnologia, buscando diversificação e acesso a temas não disponíveis no Brasil.

R\$10 mil Investidos Desde o Início

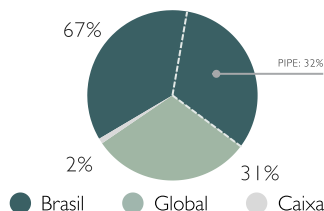


Retornos Acumulados	Jan 26	2026	1 ano	3 anos	5 anos	10 anos	Início
Leblon Ações	6,9%	6,9%	30,2%	82,4%	27,5%	377,9%	584,9%
Ibovespa	12,6%	12,6%	42,9%	61,5%	57,6%	348,9%	266,1%
CDI	1,2%	1,2%	14,6%	43,4%	69,9%	144,5%	407,4%
IPCA + 6%	0,8%	0,8%	10,7%	35,9%	78,2%	191,9%	610,5%

Top 5 Ações


Mills	10%
Priner	9%
TSMC	8%
Alphabet	6%
B3	5%
Top 5	38%

Alocação da Carteira



Invista Agora





Retornos Mensais

Mês	Leblon Ações	Ibovespa
Jan26	6,9%	12,6%
Dez 25	(1,3%)	1,3%
Nov 25	3,8%	6,4%
Out 25	1,8%	2,3%
Set 25	5,5%	3,4%
Ago 25	2,6%	6,3%
Jul 25	(2,4%)	(4,2%)
Jun 25	4,1%	1,3%
Mai 25	5,0%	1,5%
Abr 25	6,0%	3,7%
Mar 25	(0,2%)	6,1%
Fev 25	(4,1%)	(2,6%)
12 meses	30,2%	42,9%

PL Médio (12 meses):
R\$ 109.084.402

PL Médio (Jan 2026):
R\$ 100.235.481

Retornos Anuais

Ano	Leblon Ações	Ibovespa	CDI	IPCA + 6%
2026 ⁽¹⁾	6,9%	12,6%	1,2%	0,8%
2025	29,2%	34,0%	14,3%	10,4%
2024	5,7%	(10,4%)	10,9%	11,2%
2023	31,3%	22,3%	13,0%	10,8%
2022	(17,2%)	4,7%	12,4%	12,1%
2021	(22,9%)	(11,9%)	4,4%	16,7%
2020	(6,0%)	2,9%	2,8%	10,8%
2019	40,5%	31,6%	6,0%	10,5%
2018	26,1%	15,0%	6,4%	9,9%
2017	49,4%	26,9%	9,9%	9,0%
2016	43,1%	38,9%	14,0%	12,7%
2015	(12,7%)	(13,3%)	13,3%	17,3%
2014	(19,5%)	(2,9%)	10,9%	12,8%
2013	(5,9%)	(15,5%)	8,2%	12,3%
2012	27,1%	7,4%	8,5%	12,1%
2011	(14,0%)	(18,1%)	11,6%	12,9%
2010	20,2%	1,0%	9,8%	12,2%
2009	100,1%	82,7%	9,9%	10,5%
2008 ⁽²⁾	(9,5%)	(24,2%)	3,4%	2,6%

(1) até 30/01/2026

(2) data do início do fundo em 30/09/2008