

LEBLON  
EQUITIES

# Leblon Ações II Institucional FIC FIA

Janeiro de 2026

## Características

Público-Alvo

Investidores em geral

Aplicação Mínima

R\$ 1 mil

Taxa de Administração

2% a.a.

Taxa de Performance

20% sobre o que exceder o IBrX

## Informações

### Complementares

CNPJ: 26.768.800/0001-40

Início: 24 de março de 2017

Gestor: Leblon Equities Gestão de Recursos Ltda.

Administrador: BNY Mellon Serviços Financeiros DTVM S.A.

Custodiante: BNY Mellon Banco S.A.

Auditor: Deloitte Touche Tohmatsu Auditores Independentes Ltda.

Classificação Anbima: Ações livre

Tributação: IR de 15% sobre os ganhos nominais no resgate

Aplicação: D+I

Resgate: Cotização em D+27 e liquidação em D+30. Sem carência. Mediante pagamento de 10% na taxa de saída, liquidação em D+4.

## Contato

leblonequities.com.br

(21) 3206-7300

## Por Que Investir?



### Experiência Comprovada

Gestores com +25 anos de histórico consistente no mercado de ações



### Alinhamento de Interesses

+50% do patrimônio dos sócios investidos nos fundos



### Mentalidade de Dono

Indicação de conselheiros com influência direta na criação de valor das empresas



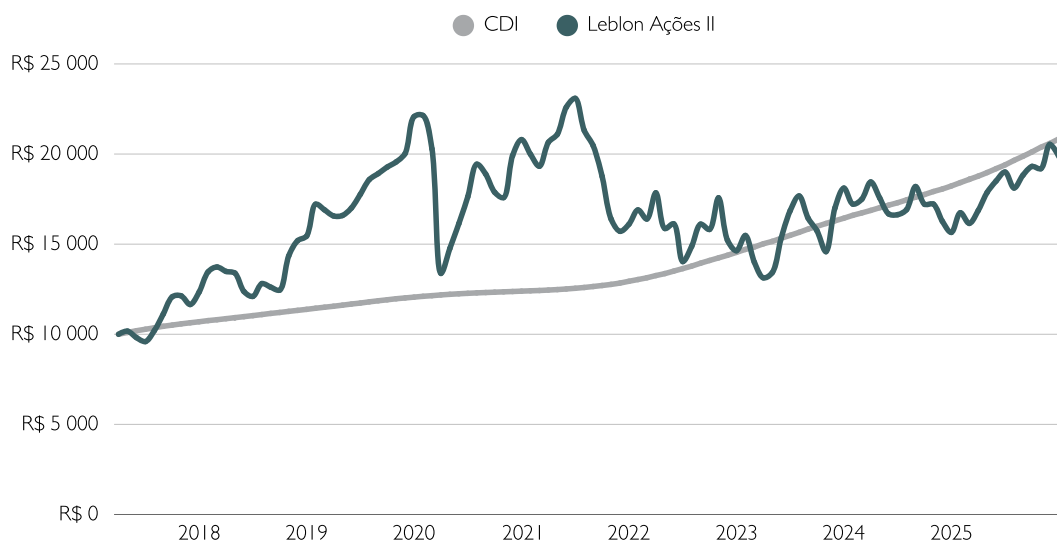
### Visão de Longo Prazo

Distorções pontuais são oportunidades para trajetórias de valorização

## Objetivo e Estratégia

O objetivo do fundo é atingir elevados retornos absolutos no longo prazo. A análise fundamentalista com foco nas variáveis microeconômicas é a principal ferramenta para identificar distorções entre o preço e o valor intrínseco das ações. O fundo investe majoritariamente em ações brasileiras, onde, em alguns casos, adota postura ativa nas empresas.

## R\$10 mil Investidos Desde o Início

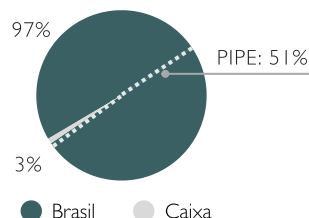


Retornos Acumulados	Jan 26	2026	1 ano	2 anos	3 anos	5 anos	Início
Leblon Ações II	(3,3%)	26,9%	26,9%	9,7%	35,7%	(4,5%)	98,7%
Ibovespa	1,3%	34,0%	34,0%	20,1%	46,8%	35,4%	152,3%
CDI	1,2%	14,3%	14,3%	26,8%	43,3%	68,2%	108,4%
IBrX	1,2%	33,5%	33,5%	20,5%	46,1%	46,1%	158,1%

## Top 5 Ações


Mills	15%
Priner	14%
Rede D'Or	7%
B3	7%
BTG	6%
Top 5	49%

## Alocação da Carteira



## Invista Agora





## Retornos Mensais

Mês	Leblon Ações II	Ibovespa
Dez 25	(3,3%)	1,3%
Nov 25	7,0%	6,4%
Out 25	(0,6%)	2,3%
Set 25	2,6%	3,4%
Ago 25	3,9%	6,3%
Jul 25	(4,6%)	(4,2%)
Jun 25	2,7%	1,3%
Mai 25	3,5%	1,5%
Abr 25	6,0%	3,7%
Mar 25	4,4%	6,1%
Fev 25	(3,5%)	(2,6%)
Jan 25	7,0%	4,9%
12 meses	26,9%	34,0%

PL Médio (12 meses):  
R\$ 139.272.542

PL Médio (Jan 2026):  
R\$ 116.935.669

## Retornos Anuais

Ano	Leblon Ações II	Ibovespa	CDI	IBrX
2026 <sup>(1)</sup>	26,9%	34,0%	14,3%	33,5%
2025	26,9%	34,0%	14,3%	33,5%
2024	(13,6%)	(10,4%)	10,9%	(9,7%)
2023	23,7%	22,3%	13,0%	21,3%
2022	(9,1%)	4,7%	12,4%	4,0%
2021	(22,6%)	(11,9%)	4,4%	(11,2%)
2020	(5,8%)	2,9%	2,8%	3,5%
2019	42,9%	31,6%	6,0%	33,4%
2018	25,2%	15,0%	6,4%	15,4%
2017 <sup>(2)</sup>	23,4%	19,7%	6,9%	20,0%

(1) até 30/01/2026

(2) data do início do fundo em 24/03/2017