

LEBLON
EQUITIES

Leblon Ações II Institucional FIC FIA

Novembro de 2025

Características

Público-Alvo

Investidores em geral

Aplicação Mínima

R\$ 1 mil

Taxa de Administração

2% a.a.

Taxa de Performance

20% sobre o que exceder o IBRX

Informações

Complementares

CNPJ: 26.768.800/0001-40

Início: 24 de março de 2017

Gestor: Leblon Equities Gestão de Recursos Ltda.

Administrador: BNY Mellon Serviços Financeiros DTVM S.A.

Custodiante: BNY Mellon Banco S.A.

Auditor: Deloitte Touche Tohmatsu Auditores Independentes Ltda.

Classificação Anbima: Ações livre

Tributação: IR de 15% sobre os ganhos nominais no resgate

Aplicação: D+I

Resgate: Cotização em D+27 e liquidação em D+30. Sem carência. Mediante pagamento de 10% na taxa de saída, liquidação em D+4.

Contato

leblonequities.com.br

(21) 3206-7300

Por Que Investir?



Experiência Comprovada

Gestores com +25 anos de histórico consistente no mercado de ações



Alinhamento de Interesses

+50% do patrimônio dos sócios investidos nos fundos



Mentalidade de Dono

Indicação de conselheiros com influência direta na criação de valor das empresas



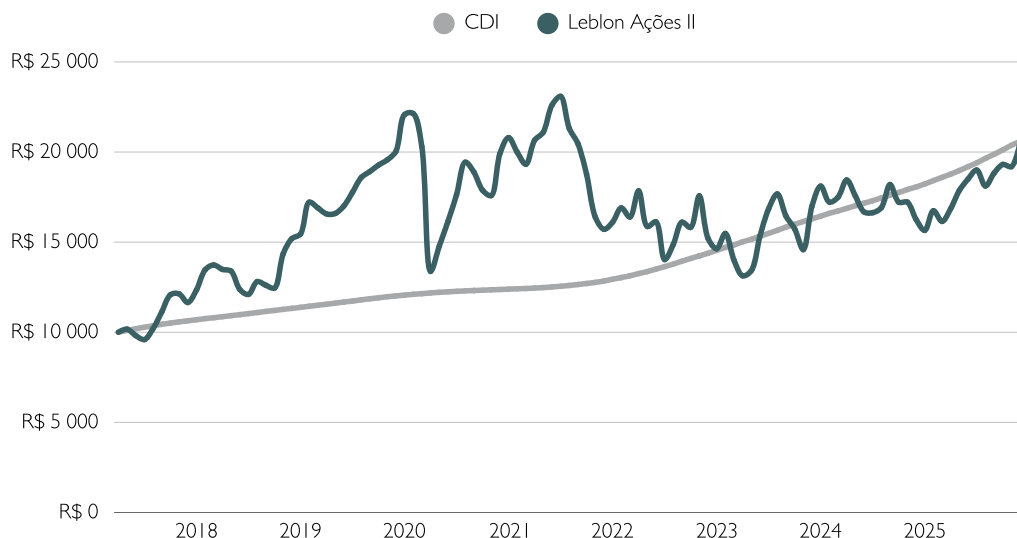
Visão de Longo Prazo

Distorções pontuais são oportunidades para trajetórias de valorização

Objetivo e Estratégia

O objetivo do fundo é atingir elevados retornos absolutos no longo prazo. A análise fundamentalista com foco nas variáveis microeconômicas é a principal ferramenta para identificar distorções entre o preço e o valor intrínseco das ações. O fundo investe majoritariamente em ações brasileiras, onde, em alguns casos, adota postura ativa nas empresas.

R\$10 mil Investidos Desde o Início

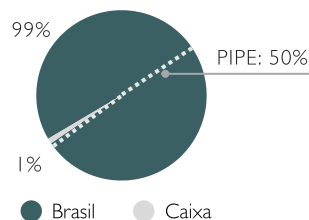


Retornos Acumulados	Nov 25	2025	1 ano	2 anos	3 anos	5 anos	Início
Leblon Ações II	7,0%	31,2%	27,1%	22,6%	37,6%	1,9%	105,4%
Ibovespa	6,4%	32,2%	27,7%	25,7%	46,2%	43,9%	149,1%
CDI	1,1%	12,9%	14,0%	26,5%	43,3%	66,4%	105,9%
IBRX	6,4%	31,9%	27,2%	26,4%	45,5%	45,5%	155,1%

Top 5 Ações


Primer	14%
Mills	13%
Rede D'Or	8%
B3	7%
BTG	6%
Top 5	47%

Alocação da Carteira



Invista Agora





Retornos Mensais

Mês	Leblon Ações II	Ibovespa
Nov 25	7,0%	6,4%
Out 25	(0,6%)	2,3%
Set 25	2,6%	3,4%
Ago 25	3,9%	6,3%
Jul 25	(4,6%)	(4,2%)
Jun 25	2,7%	1,3%
Mai 25	3,5%	1,5%
Abr 25	6,0%	3,7%
Mar 25	4,4%	6,1%
Fev 25	(3,5%)	(2,6%)
Jan 25	7,0%	4,9%
Dez 24	(3,8%)	(4,3%)
12 meses	27,1%	27,7%

PL Médio (12 meses):
R\$ 110.907.472,43

PL Médio (Nov 2025):
R\$ 107.972.844,17

Retornos Anuais

Ano	Leblon Ações II	Ibovespa	CDI	IBrX
2025 ⁽¹⁾	31,2%	32,2%	12,9%	31,9%
2024	(13,6%)	(10,4%)	10,9%	(9,7%)
2023	23,7%	22,3%	13,0%	21,3%
2022	(9,1%)	4,7%	12,4%	4,0%
2021	(22,6%)	(11,9%)	4,4%	(11,2%)
2020	(5,8%)	2,9%	2,8%	3,5%
2019	42,9%	31,6%	6,0%	33,4%
2018	25,2%	15,0%	6,4%	15,4%
2017*	23,4%	19,7%	6,9%	20,0%

(1) até 28/11/2025
(2) data do início do fundo em 24/03/2017

*Acrônimo de "Private Investments in Public Equities". São empresas de menor valor de mercado que o gestor busca ter uma representatividade mínima que possibilite engajamento na governança e geração de valor. Este fundo de cotas aplica em um fundo de investimento que utiliza estratégias com derivativos como parte integrante de sua política de investimento. Tais estratégias, da forma como são adotadas, podem resultar em perdas patrimoniais para seus cotistas. Os fundos de ações podem estar expostos a significativa concentração em ativos de poucos emissores, com os riscos daí decorrentes. Fundos de investimento não contam com garantia do administrador do fundo, do gestor da carteira, de qualquer mecanismo de seguro ou, ainda, do fundo garantidor de créditos - FGC. A rentabilidade obtida no passado não representa garantia de rentabilidade futura. Para avaliação da performance do fundo de investimento é recomendável uma análise de, no mínimo, 12 (doze) meses. "IBOVESPA" e "CDI" são meras referências econômicas, e não parâmetros objetivos do fundo. A rentabilidade divulgada não é líquida de impostos. É recomendada a leitura do regulamento do fundo de investimento pelo investidor ao aplicar seus recursos.

