

Características

Público-Alvo

O fundo destina-se a acolher, com exclusividade, os recursos das provisões matemáticas e demais recursos e provisões de PGBL e VGBL, instituídos pela Icatu Seguros.

Aplicação Mínima

R\$ 1 mil

Taxa de Administração

2% a.a.

Taxa de Performance

Não há.

Informações

Complementares

CNPJ: 11.098.129/0001-09

Início: 2 de dezembro de 2009

Gestor: Leblon Equities Gestão de Recursos Ltda.

Administrador: BNY Mellon Serviços Financeiros DTVM S.A.

Custodiante: BNY Mellon Banco S.A.

Auditor: Deloitte Touche Tohmatsu Auditores Independentes Ltda.

Segurador: Icatu Seguros S.A.

Classificação Anbima: Previdência Multimercado

Tributação: Opção entre plano VGBL ou PGBL e entre tabela progressiva ou regressiva deve ser feito junto a seguradora

Aplicação: D+I

Resgate: Cotização em D+I e liquidação em D+4.

Contato

leblonequities.com.br

(21) 3206-7300

Por Que Investir?



Experiência Comprovada

Gestores com +25 anos de histórico consistente no mercado de ações



Alinhamento de Interesses

+50% do patrimônio dos sócios investidos nos fundos



Mentalidade de Dono

Indicação de conselheiros com influência direta na criação de valor das empresas



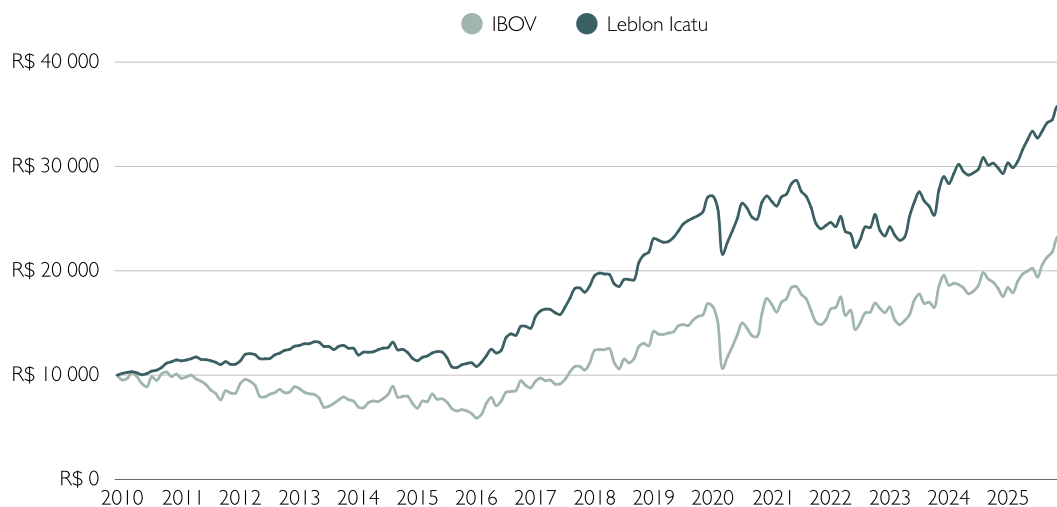
Exposição Global

Acesso a oportunidades setoriais além do mercado brasileiro

Objetivo e Estratégia

O objetivo do Leblon Ações é atingir elevados retornos absolutos no longo prazo. A análise fundamentalista com foco nas variáveis microeconômicas das empresas é a principal ferramenta para identificar distorções entre o preço e o valor intrínseco das ações. O fundo investe majoritariamente em ações brasileiras, onde, em alguns casos, adota postura ativa nas empresas por meio da estratégia PIPE*. Uma parcela minoritária do fundo é alocada em ações globais de tecnologia, buscando diversificação e acesso a temas não disponíveis no Brasil.

R\$10 mil Investidos Desde o Início

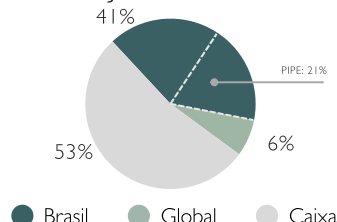


Retornos Acumulados	Dez 25	2025	1 ano	3 anos	5 anos	10 anos	Início
Leblon Icatu	(0,9%)	20,7%	20,7%	51,7%	30,3%	216,6%	254,0%
Ibovespa	1,3%	34,0%	34,0%	46,8%	35,4%	271,7%	134,8%
CDI	1,2%	14,3%	14,3%	43,3%	68,2%	144,3%	344,4%

Top 5 Ações


Mills	7%
Priner	6%
Rede D'Or	3%
B3	3%
BTG	2%
Top 5	21%

Alocação da Carteira



Invista Agora





Retornos Mensais

Mês	Leblon Icatu	Ibovespa
Dez 25	(0,9%)	1,3%
Nov 25	3,7%	6,4%
Out 25	0,8%	2,3%
Set 25	2,3%	3,4%
Ago 25	2,1%	6,3%
Jul 25	(1,9%)	(4,2%)
Jun 25	2,5%	1,3%
Mai 25	3,0%	1,5%
Abr 25	3,7%	3,7%
Mar 25	2,1%	6,1%
Fev 25	(1,5%)	(2,6%)
Jan 25	3,4%	4,9%
12 meses	20,7%	34,0%

PL Médio (12 meses):
R\$ 207.273.798

PL (Dez 2025):
R\$ 161.225.839

Retornos Anuais

Ano	Leblon Icatu	Ibovespa	CDI
2025 ⁽¹⁾	20,7%	34,0%	14,3%
2024	1,1%	(10,4%)	10,9%
2023	24,3%	22,3%	13,0%
2022	(4,1%)	4,7%	12,4%
2021	(10,4%)	(11,9%)	4,4%
2020	0,4%	2,9%	2,8%
2019	24,2%	31,6%	6,0%
2018	17,5%	15,0%	6,4%
2017	28,0%	26,9%	9,9%
2016	29,6%	38,9%	14,0%
2015	(3,7%)	(13,3%)	13,3%
2014	(7,7%)	(2,9%)	10,9%
2013	(1,5%)	(15,5%)	8,2%
2012	15,5%	7,4%	8,5%
2011	(3,5%)	(18,1%)	11,6%
2010	12,8%	1,0%	9,8%
2009 ⁽²⁾	1,6%	82,7%	9,9%

(1) até 31/12/2025

(2) data do início do fundo em 02/12/2009