

Características

Público-Alvo

Investidores profissionais

Aplicação Mínima

R\$ 300 mil

Taxa de Administração

1,7% a.a.

Taxa de Performance

20% sobre o que exceder o IBrX

Informações

Complementares

CNPJ: 27.706.834/0001-73

Início: 25 de julho de 2019

Gestor: Leblon Equities Gestão de Recursos Ltda.

Administrador: BTG Pactual Serviços Financeiros S.A.

Custodiante: Banco BTG Pactual S.A..

Auditor: Ernest & Young Auditores Independentes Ltda.

Classificação Anbima: Ações livre

Tributação: IR de 15% sobre os ganhos nominais no resgate

Aplicação: D+1

Resgate: Cotização em D+28 e liquidação em D+2.

Contato

leblonequities.com.br

(21) 3206-7300

Por Que Investir?



Experiência Comprovada

Gestores com +25 anos de histórico consistente no mercado de ações



Alinhamento de Interesses

+50% do patrimônio dos sócios investidos nos fundos



Mentalidade de Dono

Indicação de conselheiros com influência direta na criação de valor das empresas



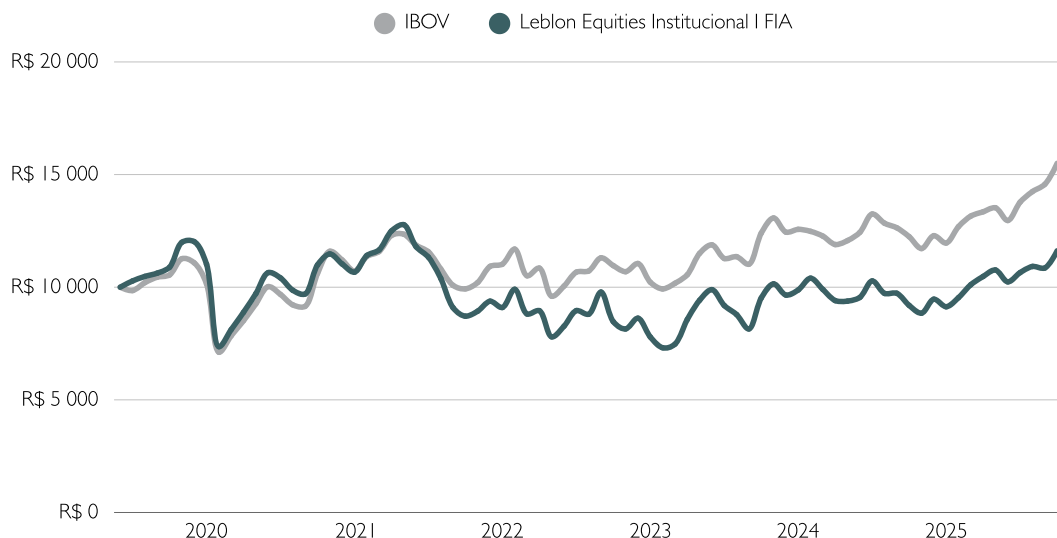
Visão de Longo Prazo

Distorções pontuais são oportunidades para trajetórias de valorização

Objetivo e Estratégia

O objetivo do fundo é atingir elevados retornos absolutos no longo prazo. A análise fundamentalista com foco nas variáveis microeconômicas é a principal ferramenta para identificar distorções entre o preço e o valor intrínseco das ações. O fundo investe majoritariamente em ações brasileiras, onde, em alguns casos, adota postura ativa nas empresas.

R\$10 mil Investidos Desde o Início

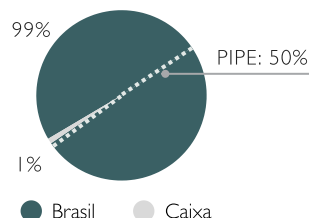


Retornos Acumulados	Nov 25	2025	1 ano	2 anos	3 anos	5 anos	Início
Leblon Institucional	7,0%	31,2%	27,2%	23,8%	39,8%	4,4%	16,1%
Ibovespa	6,4%	32,2%	27,7%	25,7%	46,2%	43,9%	55,0%
CDI	1,1%	12,9%	14,0%	26,5%	43,3%	66,4%	74,7%
IBrX	6,4%	31,9%	27,2%	26,4%	45,5%	45,5%	56,5%

Top 5 Ações


Priner	14%
Mills	13%
Rede D'Or	7%
B3	7%
BTG	6%
Top 5	47%

Alocação da Carteira



Invista Agora





Retornos Mensais

Mês	Leblon Inst	Ibovespa
Nov 25	7,0%	6,4%
Out 25	(0,6%)	2,3%
Set 25	2,6%	3,4%
Ago 25	4,0%	6,3%
Jul 25	(4,9%)	(4,2%)
Jun 25	2,7%	1,3%
Mai 25	3,6%	1,5%
Abr 25	6,0%	3,7%
Mar 25	4,4%	6,1%
Fev 25	(3,5%)	(2,6%)
Jan 25	7,0%	4,9%
Dez 24	(3,7%)	(4,3%)
12 meses	27,2%	27,7%

PL Médio (12 meses):
R\$ 32.540.510

PL Médio (Nov 2025):
R\$ 18.052.552

Retornos Anuais

Ano	Leblon Inst	Ibovespa	CDI	IBrX
2025 ⁽¹⁾	31,2%	32,2%	12,9%	31,9%
2024	(13,6%)	(10,4%)	10,9%	(9,7%)
2023	23,7%	22,3%	13,0%	21,3%
2022	(9,1%)	4,7%	12,4%	4,0%
2021	(22,6%)	(11,9%)	4,4%	(11,2%)
2020	(5,8%)	2,9%	2,8%	3,5%
2019*	19,9%	12,7%	2,3%	13,3%

(1) até 28/11/2025
(2) data do início do fundo em 25/07/2019

*Acrônimo de "Private Investments in Public Equities". São empresas de menor valor de mercado que o gestor busca ter uma representatividade mínima que possibilite engajamento na governança e geração de valor. Este fundo de cotas aplica em um fundo de investimento que utiliza estratégias com derivativos como parte integrante de sua política de investimento. Tais estratégias, da forma como são adotadas, podem resultar em perdas patrimoniais para seus cotistas. Os fundos de ações podem estar expostos a significativa concentração em ativos de poucos emissores, com os riscos daí decorrentes. Fundos de investimento não contam com garantia do administrador do fundo, do gestor da carteira, de qualquer mecanismo de seguro ou, ainda, do fundo garantidor de créditos - FGC. A rentabilidade obtida no passado não representa garantia de rentabilidade futura. Para avaliação da performance do fundo de investimento é recomendável uma análise de, no mínimo, 12 (doze) meses. "IBOVESPA" e "CDI" são meras referências econômicas, e não parâmetros objetivos do fundo. A rentabilidade divulgada não é líquida de impostos. É recomendada a leitura do regulamento do fundo de investimento pelo investidor ao aplicar seus recursos.