

LEBLON
EQUITIES

Leblon 100 Icatu

Dezembro de 2025

Características

Público-Alvo

O fundo destina-se a acolher, com exclusividade, os recursos das provisões matemáticas e demais recursos e provisões de PGBL e VGBL, instituídos pela Icatu Seguros S.A.

Aplicação Mínima

R\$ 1 mil

Taxa de Administração

2% a.a.

Taxa de Performance

15% sobre o que exceder o IPCA + Yield IMA-B 5+

Informações

Complementares

CNPJ: 35.314.803/0001-03

Início: 25 de março de 2020

Gestor: Leblon Equities Gestão de Recursos Ltda.

Administrador: BNY Mellon Serviços Financeiros DTVM S.A.

Custodiante: BNY Mellon Banco S.A.

Auditor: KPMG Auditores Independentes Ltda.

Segurador: Icatu Seguros S.A.

Classificação Anbima: Previdência Multimercado

Tributação: Opção entre plano VGBL ou PGBL e entre tabela progressiva ou regressiva deve ser feito junto a seguradora

Aplicação: D+1

Resgate: Cotização em D+28 e liquidação em D+2.

Contato

leblonequities.com.br

(21) 3206-7300

Por Que Investir?



Experiência Comprovada

Gestores com +25 anos de histórico consistente no mercado de ações



Alinhamento de Interesses

+50% do patrimônio dos sócios investidos nos fundos



Mentalidade de Dono

Indicação de conselheiros com influência direta na criação de valor das empresas



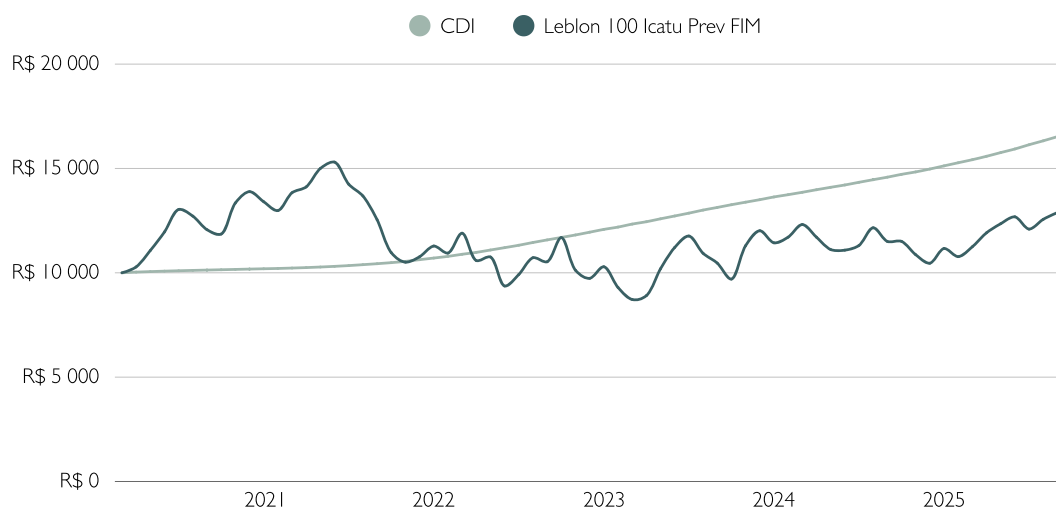
Tributação Eficiente

Diferimento de imposto e alíquotas reduzidas para acumular patrimônio

Objetivo e Estratégia

O objetivo do Leblon Ações é atingir elevados retornos absolutos no longo prazo. A análise fundamentalista com foco nas variáveis microeconômicas das empresas é a principal ferramenta para identificar distorções entre o preço e o valor intrínseco das ações. O fundo investe majoritariamente em ações brasileiras, onde, em alguns casos, adota postura ativa nas empresas por meio da estratégia PIPE*. Uma parcela minoritária do fundo é alocada em ações globais de tecnologia, buscando diversificação e acesso a temas não disponíveis no Brasil.

R\$10 mil Investidos Desde o Início

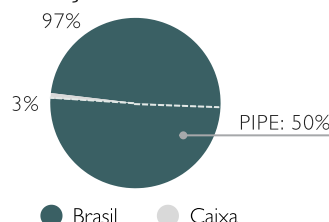


Retornos Acumulados	Des 25	2025	1 ano	2 anos	3 anos	5 anos	Início
Leblon 100 Icatu	(3,3%)	26,6%	26,6%	10,2%	36,0%	(4,7%)	32,4%
Ibovespa	1,3%	34,0%	34,0%	20,1%	46,8%	35,4%	115,0%
CDI	1,2%	14,3%	14,3%	26,8%	43,3%	68,2%	71,2%
IPCA + Yield IMAB 5+	1,0%	11,8%	11,8%	24,0%	37,4%	75,4%	87,2%

Top 5 Ações


Priner	14%
Mills	14%
Rede D'Or	7%
B3	7%
BTG	6%
Top 5	48%

Alocação da Carteira



Invista Agora





Retornos Mensais

Mês	Leblon 100 XP	Ibovespa
Dez 25	(3,3%)	1,3%
Nov 25	(3,3%)	1,3%
Out 25	(3,3%)	1,3%
Set 25	2,6%	3,4%
Ago 25	3,9%	6,3%
Jul 25	(4,6%)	(4,2%)
Jun 25	2,7%	1,3%
Mai 25	3,7%	1,5%
Abr 25	5,9%	3,7%
Mar 25	4,4%	6,1%
Fev 25	(3,5%)	(2,6%)
Jan 25	6,8%	4,9%
12 meses	26,6%	34,0%

PL Médio (12 meses):
R\$ 12.542.409,95

PL Médio (Dez 2025):
R\$ 10.940.538,24

Retornos Anuais

Ano	Leblon 100 Icatu	Ibovespa	CDI	IPCA + Yield IMAB 5+
2025 ⁽¹⁾	26,6%	34,0%	14,3%	11,8%
2024	(12,9%)	(10,4%)	10,9%	10,9%
2023	23,4%	22,3%	13,0%	10,8%
2022	(9,6%)	4,7%	12,4%	11,6%
2021	(22,5%)	(11,9%)	4,4%	14,4%
2020 ⁽²⁾	38,9%	58,8%	1,8%	6,8%

(1) até 31/12/2025
(2) data do início do fundo em 25/03/2020

