

LEBLON
EQUITIES

Leblon 100 Icatu

Janeiro de 2026

Características

Público-Alvo

O fundo destina-se a acolher, com exclusividade, os recursos das provisões matemáticas e demais recursos e provisões de PGBL e VGBL, instituídos pela Icatu Seguros S.A.

Aplicação Mínima

R\$ 1 mil

Taxa de Administração

2% a.a.

Taxa de Performance

15% sobre o que exceder o IPCA + Yield IMA-B 5+

Informações

Complementares

CNPJ: 35.314.803/0001-03

Início: 25 de março de 2020

Gestor: Leblon Equities Gestão de Recursos Ltda.

Administrador: BNY Mellon Serviços Financeiros DTVM S.A.

Custodiante: BNY Mellon Banco S.A.

Auditor: KPMG Auditores Independentes Ltda.

Segurador: Icatu Seguros S.A.

Classificação Anbima: Previdência Multimercado

Tributação: Opção entre plano VGBL ou PGBL e entre tabela progressiva ou regressiva deve ser feito junto a seguradora

Aplicação: D+1

Resgate: Cotização em D+28 e liquidação em D+2.

Contato

leblonequities.com.br

(21) 3206-7300

Por Que Investir?



Experiência Comprovada

Gestores com +25 anos de histórico consistente no mercado de ações



Alinhamento de Interesses

+50% do patrimônio dos sócios investidos nos fundos



Mentalidade de Dono

Indicação de conselheiros com influência direta na criação de valor das empresas



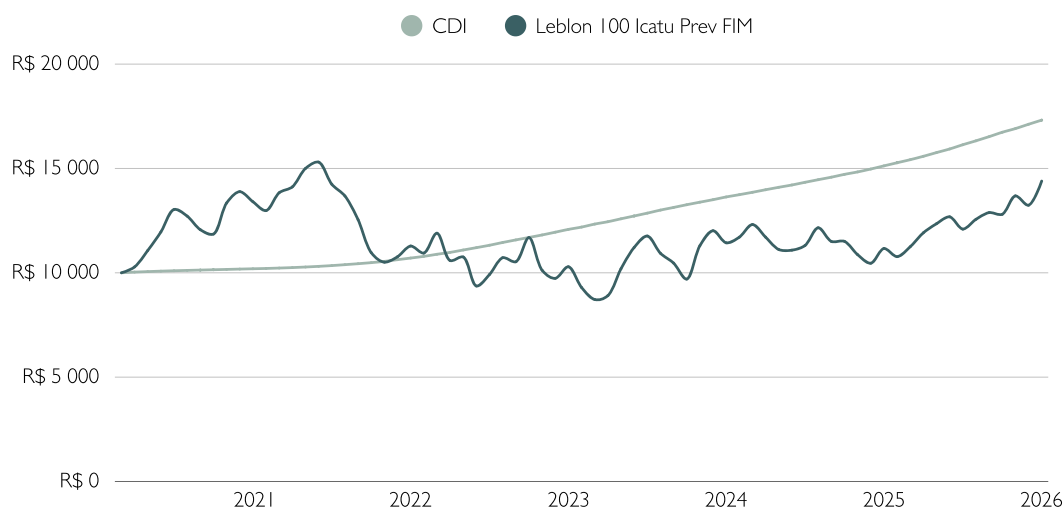
Tributação Eficiente

Diferimento de imposto e alíquotas reduzidas para acumular patrimônio

Objetivo e Estratégia

O objetivo do Leblon Ações é atingir elevados retornos absolutos no longo prazo. A análise fundamentalista com foco nas variáveis microeconômicas das empresas é a principal ferramenta para identificar distorções entre o preço e o valor intrínseco das ações. O fundo investe majoritariamente em ações brasileiras, onde, em alguns casos, adota postura ativa nas empresas por meio da estratégia PIPE*. Uma parcela minoritária do fundo é alocada em ações globais de tecnologia, buscando diversificação e acesso a temas não disponíveis no Brasil.

R\$10 mil Investidos Desde o Início

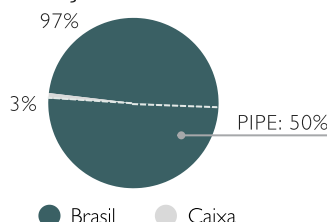


Retornos Acumulados	Jan 26	2026	1 ano	2 anos	3 anos	5 anos	Início
Leblon 100 Icatu	8,7%	8,7%	28,6%	27,6%	43,0%	7,4%	43,9%
Ibovespa	12,6%	12,6%	42,9%	42,4%	61,5%	57,6%	142,0%
CDI	1,2%	1,2%	14,6%	27,1%	43,4%	69,9%	73,2%
IPCA + Yield IMAB 5+	0,9%	0,9%	12,0%	24,0%	37,3%	75,9%	89,0%

Top 5 Ações


Mills	14%
Priner	14%
B3	8%
Rede D'Or	7%
Petrobras	6%
Top 5	49%

Alocação da Carteira



Invista Agora





LEBLON
EQUITIES

Leblon 100 Icatu

Janeiro de 2026

Retornos Mensais

Mês	Leblon 100 Icatu	Ibovespa
Jan 26	8,7%	12,6%
Dez 25	(2,0%)	1,3%
Nov 25	6,9%	6,4%
Out 25	(0,6%)	2,3%
Set 25	2,6%	3,4%
Ago 25	3,9%	6,3%
Jul 25	(4,6%)	(4,2%)
Jun 25	2,7%	1,3%
Mai 25	3,7%	1,5%
Abr 25	5,9%	3,7%
Mar 25	4,4%	6,1%
Fev 25	(3,5%)	(2,6%)
12 meses	28,6%	42,9%

PL Médio (12 meses):

R\$ 12.542.409,95

PL Médio (Jan 2026):

R\$ 10.940.538,24

Retornos Anuais

Ano	Leblon 100 Icatu	Ibovespa	CDI	IPCA + Yield IMAB 5+
2026 ⁽¹⁾	8,7%	12,6%	1,2%	0,9%
2025	26,6%	34,0%	14,3%	11,8%
2024	(12,9%)	(10,4%)	10,9%	10,9%
2023	23,4%	22,3%	13,0%	10,8%
2022	(9,6%)	4,7%	12,4%	11,6%
2021	(22,5%)	(11,9%)	4,4%	14,4%
2020 ⁽²⁾	38,9%	58,8%	1,8%	6,8%

(1) até 30/01/2026

(2) data do início do fundo em 25/03/2020

Leblon nas Redes



*Acrônimo de "Private Investments in Public Equities". São empresas de menor valor de mercado que o gestor busca ter uma representatividade mínima que possibilite engajamento na governança e geração de valor. Este fundo de cotas aplica em um fundo de investimento que utiliza estratégias com derivativos como parte integrante de sua política de investimento. Tais estratégias, da forma como são adotadas, podem resultar em perdas patrimoniais para seus cotistas. Os fundos de ações podem estar expostos a significativa concentração em ativos de poucos emissores, com os riscos daí decorrentes. Fundos de investimento não contam com garantia do administrador do fundo, do gestor da carteira, de qualquer mecanismo de seguro ou, ainda, do fundo garantidor de créditos - FGC. A rentabilidade obtida no passado não representa garantia de rentabilidade futura. Para avaliação da performance do fundo de investimento é recomendável uma análise de, no mínimo, 12 (doze) meses. "IBOVESPA" e "CDI" são meras referências econômicas, e não parâmetros objetivos do fundo. A rentabilidade divulgada não é líquida de impostos. É recomendada a leitura do regulamento do fundo de investimento pelo investidor ao aplicar seus recursos.

