

LEBLON
EQUITIES

Leblon Global FIA IE

Janeiro de 2026

Características

Público-Alvo

Investidores qualificados

Aplicação Mínima

Não Há

Taxa de Administração

2% a.a.

Taxa de Performance

20% sobre o que exceder BM&F D-2+6%

Informações

Complementares

CNPJ: 50.145.027/0001-40

Início: 11 de abril de 2023

Gestor: Leblon Equities Gestão de Recursos Ltda.

Administrador: BNY Mellon Serviços Financeiros DTVM S.A.

Custodiante: BNY Mellon Banco S.A.
Auditor: KPMG Auditores Independentes Ltda.

Classificação Anbima: Investimento no Exterior

Tributação: IR de 15% sobre os ganhos nominais no resgate

Aplicação: D+1

Resgate: Cotização em D+27 e liquidação em D+30. Sem carência.

Contato

leblonequities.com.br

(21) 3206-7300

Por Que Investir?



Experiência Comprovada

Gestores com +25 anos de histórico consistente no mercado de ações



Alinhamento de Interesses

+50% do patrimônio dos sócios investidos nos fundos



Círculo de Competência

Análise aprofundada e dedicada exclusivamente ao setor de tecnologia



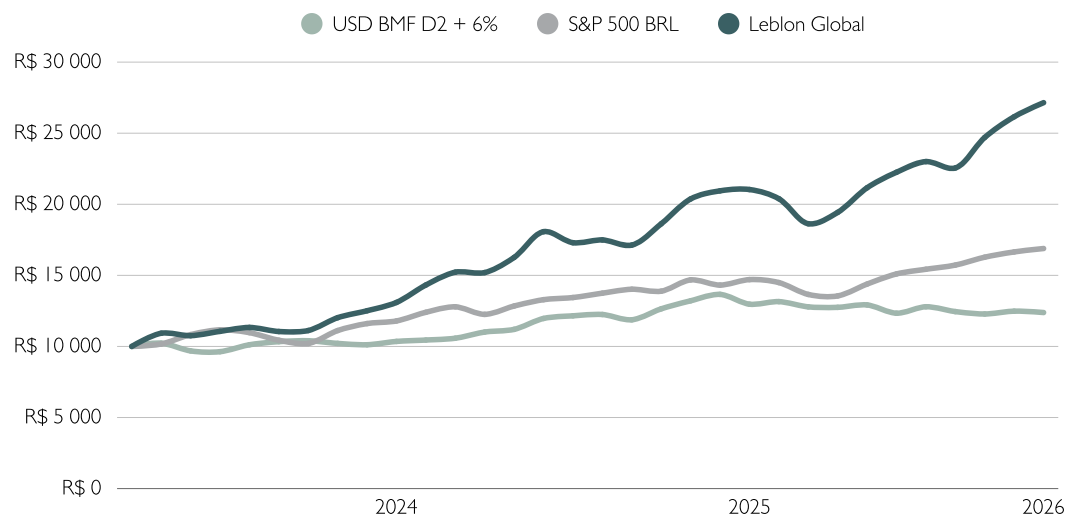
Exposição Global

Acesso a oportunidades setoriais além do mercado brasileiro

Objetivo e Estratégia

O objetivo do fundo é atingir elevados retornos absolutos no longo prazo. A análise fundamentalista com foco nas variáveis micro é a principal ferramenta para identificar distorções entre o preço e o valor intrínseco das ações. O Fundo terá um mandato amplo, mas deverá focar em uma carteira concentrada de ações composta por investimentos em empresas, majoritariamente listadas nos EUA, que vendem produtos ou serviços baseados em tecnologia ou que têm modelos de negócios apoiados pela tecnologia.

R\$10 mil Investidos Desde o Início

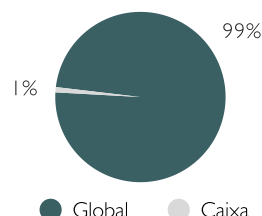


Retornos Acumulados	Jan 26	2026	1 ano	2 anos	Início
Leblon Global	3,1%	3,1%	28,3%	103,6%	171,5%
DOL BMF D2 + 6%	(3,7%)	(3,7%)	(4,9%)	19,5%	23,8%
S&P 500	1,4%	1,4%	14,3%	40,9%	68,9%
S&P 500 em reais	(3,7%)	(3,7%)	1,3%	48,5%	76,2%

Top 5 Ações


TSMC	26%
Alphabet	20%
Micron	15%
Uber	13%
Coinbase	10%
Top 5	84%

Alocação da Carteira



Invista Agora





LEBLON
EQUITIES

Leblon Global FIA IE

Janeiro de 2026

Retornos Mensais

Mês	Leblon Global	S&P em reais
Jan26	3,1%	(3,7%)
Dez25	2,8%	3,1%
Nov25	(2,1%)	(0,8%)
Out25	5,9%	3,5%
Set 25	9,5%	1,5%
Ago 25	(1,9%)	(1,3%)
Jul 25	3,4%	4,9%
Jun 25	3,4%	0,3%
Mai 25	5,2%	7,1%
Abr 25	8,9%	(2,2%)
Mar 25	(8,6%)	(7,5%)
Fev 25	(3,1%)	(1,1%)
12 meses	28,3%	1,3%

PL Médio (12 meses):
R\$ 6.829.899,17

PL Médio (Jan 2026):
R\$ 7.874.867,09

Retornos Anuais

Ano	Leblon Global	S&P 500 em reais	S&P	DOL BMF D2 + 6%
2026 ⁽¹⁾	3,1%	(3,7%)	1,4%	(3,7%)
2025	25,7%	3,4%	16,4%	(5,9%)
2024	67,4%	57,7%	23,3%	35,0%
2023 ⁽²⁾	25,1%	12,1%	16,1%	1,2%

(1) até 30/01/2026

(2) data do início do fundo em 11/04/2023

Leblon nas Redes



*Acrônimo de "Private Investments in Public Equities". São empresas de menor valor de mercado que o gestor busca ter uma representatividade mínima que possibilite engajamento na governança e geração de valor. Este fundo de cotas aplica em um fundo de investimento que utiliza estratégias com derivativos como parte integrante de sua política de investimento. Tais estratégias, da forma como são adotadas, podem resultar em perdas patrimoniais para seus cotistas. Os fundos de ações podem estar expostos a significativa concentração em ativos de poucos emissores, com os riscos daí decorrentes. Fundos de investimento não contam com garantia do administrador do fundo, do gestor da carteira, de qualquer mecanismo de seguro ou, ainda, do fundo garantidor de créditos - FGC. A rentabilidade obtida no passado não representa garantia de rentabilidade futura. Para avaliação da performance do fundo de investimento é recomendável uma análise de, no mínimo, 12 (doze) meses. "BOVESPA" e "CDI" são meras referências econômicas, e não parâmetros objetivos do fundo. A rentabilidade divulgada não é líquida de impostos. É recomendada a leitura do regulamento do fundo de investimento pelo investidor ao aplicar seus recursos.

